






Pełna Nazwa Wykonawcy



Przedmiotem zamówienia jest zaprojektowanie, wykonanie i montaż oznaczeń wizualnych zgodnie z Opisem Przedmiotu Zamówienia oraz zgodnie z wytycznymi zawartymi w Księdze Standardów Oznakowania dla Narodowego Instytutu Onkologii im. Marii Skłodowskiej-Curie - Państwowego Instytutu Badawczego Oddział w Gliwicach.



1. Opis przedmiotu zamówienia, wytyczne wykonania




Lp.	Opis Przedmiotu Zamówienia	J.m	Ilość	Wzór tablic/naklejek
1	<p>Tablica semaforowa - oznakowanie toalet - Opis przedmiotu zamówienia dla poz.1</p> <p>Technologia wykonania:</p> <ul style="list-style-type: none"> - materiał: semafor wykonany z klejonego PCV, wydruk na folii (druk lateksowy) z laminatem UV, - wykończenie: matowe, - montowany prostopadle do ściany, forma dwustronna. <p>Kolor tła w grafice dostosowany do koloru strefy.</p> <p>Treść na semafory - zostanie przekazana po podpisaniu umowy.</p> <p>Zaprojektowanie oraz wykonanie semaforów - zgodnie z Księgą Standardów Oznakowania.</p> <p>Projekt tablicy semaforowej do weryfikacji i akceptacji Zamawiającego przed drukiem.</p> <p>Tablica semaforowa - oznakowanie toalet o wymiarach 24 x 26 cm (+/-0,5 cm) - Budynek A,B,C,D</p>	szt.	32	 <p>zdjęcie poglądowe</p>
2	<p>Naklejka - oznakowanie drzwi - numer techniczny - Opis przedmiotu zamówienia dla poz. 2</p> <p>Technologia wykonania:</p> <ul style="list-style-type: none"> -materiał: wydruk na folii, druk lateksowy z laminatem UV, -wykończenie matowe. <p>Treść naklejek- zostanie przekazana po podpisaniu umowy.</p> <p>Kolor tła zgodny z nr NCS podanymi w rozdziale "Kolorystyka"</p> <p>Zaprojektowanie oraz wykonanie naklejek - zgodnie z Księgą Standardów Oznakowania.</p> <p>Projekt naklejek do weryfikacji i akceptacji Zamawiającego przed drukiem.</p> <p>Naklejka - oznakowanie drzwi- numer techniczny o wymiarach 14 x 14 cm (+/-0,5 cm) - Budynek A, B, C</p>	szt.	500	 <p>zdjęcie poglądowe</p>

3	<p>Naklejka - oznakowanie drzwi gabinetów - Opis przedmiotu zamówienia dla poz.3</p> <p>Technologia wykonania: -materiał: wydruk na folii ,druk lateksowy z laminatem UV, -wykończenie matowe.</p> <p>Treść naklejek - zostanie przekazana po podpisaniu umowy. Kolor cyfr zgodny z nr NCS podanym w rozdziale "Kolorystyka" Zaprojektowanie oraz wykonanie naklejek - zgodnie z Księgą Standardów Oznakowania. Projekt naklejek do weryfikacji i akceptacji Zamawiającego przed drukiem.</p> <p>Naklejka - oznakowanie drzwi- numer techniczny o wys. 20 cm (+/-0,5 cm)</p>	szt.	30	 <p>zdjęcie poglądowe</p>
4	<p>Oznakowanie drzwi - piktogram (toalety) - Opis przedmiotu zamówienia dla poz. 4</p> <p>Technologia wykonania: -materiał: wydruk na folii (druk lateksowy) z laminatem UV, -wykończenie: matowe.</p> <p>Kolor piktogramów zgodny z nr NCS stref podanymi w rozdziale "Kolorystyka" Zaprojektowanie oraz wykonanie piktogramów - zgodnie z Księgą Standardów Oznakowania. Projekt piktogramów do weryfikacji i akceptacji Zamawiającego przed drukiem.</p> <p>Naklejka - oznakowanie drzwi - numer techniczny o wys. 45 cm (+/- 0,5 cm)</p>	szt.	55	 <p>zdjęcie poglądowe</p>
5	<p>Tabliczka w systemie Braille'a - oznakowanie drzwi - Opis przedmiotu zamówienia dla poz.5</p> <p>Technologia wykonania: Tabliczka tyflograficzna z napisami w alfabecie Braille'a wykonana ze stali nierdzewnej lub anodowanego aluminium,zawiera informacje przetłoczone w alfabecie Braille'a i grawerowanym laserowo czarno-druku. Tabliczki w kolorze satynowanego srebra - stal nierdzewna 304/304 L o grubości 0,5 mm; - kolor tła tabliczki srebrny z zachowaniem właściwego kontrastu między tłem za tekstem dla osób widzących - tekst dla osób widzących grawerowany laserowo - pismo Braille'a przetłaczane, wymiary pisma zgodne ze standardem marburg medium - tabliczki posiadają zaokrąglone narożniki (promień 5 mm) oraz zatępione wszelkie krawędzie, by uchronić użytkowników przed ryzykiem skaleczenia o krawędź tabliczki - tabliczki podklejone trwałą taśmą dwustronną</p> <p>Treść tabliczek- zostanie przekazana po podpisaniu umowy. Zaprojektowanie oraz wykonanie - zgodnie z Księgą Standardów Oznakowania. Projekt tabliczki do weryfikacji i akceptacji Zamawiającego przed drukiem/wykonaniem.</p> <p>Tabliczka o wymiarach 6 x 10 cm (+/-0,5 cm) - Budynek A</p>	szt.	80	 <p>zdjęcie poglądowe</p>

6	<p>Tablica nad wejściem - Opis przedmiotu zamówienia dla poz.6</p> <p>Technologia wykonania:</p> <ul style="list-style-type: none"> - materiał: płyta kompozytowa typu dibond 3 mm - grafika: wydruk na folii (druk lateksowy) z laminatem UV, zawijane krawędzie <p>Wykończenie: matowe</p> <p>Treść tablic - zostanie przekazana po podpisaniu umowy.</p> <p>Kolor tła zgodny z nr NCS stref podanymi w rozdziale "Kolorystyka</p> <p>Zaprojektowanie oraz wykonanie tablicy - zgodnie z Księgą Standardów Oznakowania.</p> <p>Projekt treści tablic do weryfikacji i akceptacji Zamawiającego przed drukiem.</p> <p>Tablica o wymiarach 30 x 140 cm (+/-5 cm) - Budynek A, B ,C, D</p>	szt.	20	 <p>zdjęcie poglądowe</p>
7	<p>Tablica kierunkowa - windy - Opis przedmiotu zamówienia dla poz.7</p> <p>Technologia wykonania:</p> <ul style="list-style-type: none"> - materiał: płyta kompozytowa typu dibond 3 mm <p>Grafika:</p> <ul style="list-style-type: none"> - wydruk na folii (druk lateksowy) z laminatem UV, zawijane krawędzie <p>Wykończenie: matowe</p> <p>Montaż:</p> <ul style="list-style-type: none"> - tablica montowana do ściany za pomocą dystansów. <p>Treść tablicy - zostanie przekazana po podpisaniu umowy.</p> <p>Kolor tła zgodny z nr NCS stref podanymi w rozdziale "Kolorystyka</p> <p>Zaprojektowanie oraz wykonanie tablicy- zgodnie z Księgą Standardów Oznakowania.</p> <p>Projekt treści tablic do weryfikacji i akceptacji Zamawiającego przed drukiem.</p> <p>Tablica o wymiarach 25 x 85 cm (+/-0,5 cm)- Budynek A, B, C, D</p>	szt.	20	 <p>zdjęcie poglądowe</p>
8	<p>Tablica kierunkowa - kierująca do stref - Opis przedmiotu zamówienia dla poz.8</p> <p>Technologia wykonania:</p> <ul style="list-style-type: none"> - materiał: płyta kompozytowa typu dibond 3 mm <p>Grafika:</p> <ul style="list-style-type: none"> - wydruk na folii (druk lateksowy) z laminatem UV, zawijane krawędzie <p>Wykończenie: matowe</p> <p>Montaż:</p> <ul style="list-style-type: none"> - tablica montowana do ściany za pomocą dystansów. <p>Treść tablic - zostanie przekazana po podpisaniu umowy.</p> <p>Kolor tła zgodny z nr NCS stref podanymi w rozdziale "Kolorystyka</p> <p>Zaprojektowanie oraz wykonanie tablic - zgodnie z Księgą Standardów Oznakowania.</p> <p>Projekt treści tablic do weryfikacji i akceptacji Zamawiającego przed drukiem.</p> <p>Tablica o wymiarach 60 x 90 cm (+/-5 cm) - Budynek A, B, C, D</p>	szt.	30	 <p>zdjęcie poglądowe</p>

9	<p>Tablica kierunkowa - wewnątrz strefy - Opis przedmiotu zamówienia dla poz. 9</p> <p>Technologia wykonania:</p> <ul style="list-style-type: none"> - materiał: płyta kompozytowa typu dibond 3 mm <p>Grafika:</p> <ul style="list-style-type: none"> - wydruk na folii (druk lateksowy) z laminatem UV, zawijane krawędzie <p>Wykończenie: matowe</p> <p>Montaż:</p> <ul style="list-style-type: none"> - tablica montowana do ściany za pomocą dystansów. <p>Treść naklejek - zostanie przekazana po podpisaniu umowy.</p> <p>Kolor tła zgodny z nr NCS stref podanymi w rozdziale "Kolorystyka"</p> <p>Zaprojektowanie oraz wykonanie naklejek - zgodnie z Księgą Standardów Oznakowania.</p> <p>Projekt treści tablic do weryfikacji i akceptacji Zamawiającego przed drukiem.</p> <p>Tablica o wymiarach 50 x 70 cm (+/- 5 cm) - Budynek A, B, C, D</p>	szt.	10	 <p>zdjęcie poglądowe</p>
10	<p>Tabliczka - stanowisko ładowania telefonów - Opis przedmiotu zamówienia dla poz.10</p> <p>Technologia wykonania:</p> <ul style="list-style-type: none"> - materiał: płyta kompozytowa typu dibond 3 mm - wykończenie: matowe. <p>Grafika:</p> <ul style="list-style-type: none"> - wydruk na folii (druk lateksowy) z laminatem UV, zawijane krawędzie <p>Dekor w kolorze strefy</p> <p>Montaż:</p> <ul style="list-style-type: none"> - tablica montowana do ściany za pomocą dystansów. <p>Treść na tabliczki - zostanie przekazana po podpisaniu umowy.</p> <p>Zaprojektowanie oraz wykonanie - zgodnie z Księgą Standardów Oznakowania.</p> <p>Projekt grafiki do weryfikacji i akceptacji Zamawiającego przed drukiem.</p> <p>Tabliczka o wymiarach 30 x 30 cm (+/- 0,5 cm).</p>	szt.	4	 <p>zdjęcie poglądowe</p>

11	<p>Tabliczka NFC - przy windzie w pobliżu przycisku przywoływania - Opis przedmiotu zamówienia dla poz.11</p> <p>Materiał: tabliczki wykonane z transparentnego matowego akrylu, zadrukowanego od spodu kontrastową grafiką zgodnie z projektem Identyfikacji Wizualnej. Brail wykonany z transparentnych kulek włączanych w akryl, standard Marburg Medium.</p> <p>System NFC: pod płytką z tworzywa sztucznego, w miejscu oznaczonym piktogramem NFC, umieszczony tag NFC z zapisaną informacją o jednostkach znajdujących się na piętrach w danym pionie</p> <p>Wykończenie: matowe</p> <p>UWAGI PROJEKTOWE:</p> <p>Opracowanie treści w alfabecie Braille oraz zakodowanie informacji w znaczniku NFC leży po stronie Wykonawcy.</p> <p>Zaprojektowanie oraz wykonanie - zgodnie z Księgą Standardów Oznakowania.</p> <p>Projekt treści grafiki do weryfikacji i akceptacji Zamawiającego przed drukiem.</p> <p>Tabliczka o wymiarach 12 x 16cm (+/-0,5 cm) - Budynek A</p>	szt.	3	 <p>zdjęcie poglądowe</p>
12	<p>Oznaczenie kondygnacji i Strefy - Opis przedmiotu zamówienia dla poz.12</p> <p>Technologia wykonania:</p> <p>Materiał: płyta kompozytowa typu dibond 3 mm</p> <p>Grafika: wydruk na folii (druk lateksowy)z laminatem UV</p> <p>Wykończenie: matowe</p> <p>Grafika:</p> <ul style="list-style-type: none"> - wydruk na papierze <p>Kolor tła w grafice dostosowany do koloru strefy.</p> <p>Treść - zostanie przekazana po podpisaniu umowy.</p> <p>Montaż:</p> <ul style="list-style-type: none"> - tabliczka montowana do ściany. <p>Zaprojektowanie oraz wykonanie - zgodnie z Księgą Standardów Oznakowania.</p> <p>Projekt grafiki do weryfikacji i akceptacji Zamawiającego przed drukiem.</p> <p>Tabliczka o wys. 40 cm (+/-1 cm)- Budynek A, B, C.</p>	szt.	33	 <p>zdjęcie poglądowe</p>

13	<p>Oznaczenie kondygnacji i Strefy - Opis przedmiotu zamówienia dla poz.13</p> <p>Technologia wykonania: Materiał: płyta kompozytowa typu dibond 3 mm Grafika: wydruk na folii (druk lateksowy)z laminatem UV Wykończenie: matowe Grafika: - wydruk na papierze Kolor tła w grafice dostosowany do koloru strefy. Treść - zostanie przekazana po podpisaniu umowy. Montaż: - tabliczka montowana do ściany. Zaprojektowanie oraz wykonanie - zgodnie z Księgą Standardów Oznakowania. Projekt grafiki do weryfikacji i akceptacji Zamawiającego przed drukiem. Tabliczka o wys. 20 cm (+/-0,5 cm) - Budynek A, B, C.</p>	szt.	33	 <p>zdjęcie poglądowe</p>
14	<p>Oznaczenie wejścia do Stref - Opis przedmiotu zamówienia dla poz.14</p> <p>Technologia wykonania: Materiał: płyta kompozytowa typu dibond 3 mm Grafika: wydruk na folii (druk lateksowy)z laminatem UV Wykończenie: matowe Grafika: - wydruk na papierze Kolor tła w grafice dostosowany do koloru strefy. Treść - zostanie przekazana po podpisaniu umowy. Montaż: - tabliczka montowana do ściany. Zaprojektowanie oraz wykonanie - zgodnie z Księgą Standardów Oznakowania. Projekt grafiki do weryfikacji i akceptacji Zamawiającego przed drukiem. Tabliczka o wymiarach 25 x 180 cm (+/-5cm) - Budynek A, B, C, D.</p>	szt.	32	 <p>zdjęcie poglądowe</p>
15	<p>Tablica Główna informacyjna - wymiana grafki z treścią</p> <p>Wymiary tablicy: 280 x 200 cm (+/-5 cm)</p> <p>Technologia wykonania: - grafika: wydruk na folii, druk lateksowy z laminatem UV, zawijane krawędzie, - wykończenie matowe. Treść na tablicy - zostanie przekazana po podpisaniu umowy. Zaprojektowanie oraz wykonanie grafiki na tablicy - zgodnie z Księgą Standardów Oznakowania. Projekt treści tablicy do weryfikacji i akceptacji Zamawiającego przed drukiem.</p>	szt.	1	 <p>zdjęcie poglądowe</p>

2. Wytyczne dot. wykonania tablic/naklejek:

Materiały użyte do wykonania tablic oraz naklejek objętych zamówieniem powinny być estetyczne, bezpieczne, trwałe, odporne na czynniki zewnętrzne i umożliwiać utrzymanie tablic w czystości bez pogorszenia kolorystyki i jakości wszystkich ich elementów. Montaż tablic musi zapewniać stabilność i bezpieczeństwo. Do mocowania tablic należy użyć elementów o pasującej estetyce.

3. Terminy realizacji zamówienia:

- a) Zamawiający do 2 dni roboczych od dnia zawarcia umowy przekaże Wykonawcy kompletny edytowalny wykaz treści tablic /naklejek objętych zamówieniem oraz Księgę Standardów Oznakowania w wersji PDF.
- b) Wykonawca do 7 dni kalendarzowych od dnia zawarcia umowy przekaże Zamawiającemu komplet projektów wizualnych tablic/naklejek objętych zamówieniem.
- c) Zamawiający w ciągu 2 dni roboczych od otrzymania projektów, przekaże uwagi lub zaakceptuje projekty.
- d) W przypadku uwag Wykonawca w ciągu 2 dni roboczych od ich otrzymania, przekaże Zamawiającemu poprawione projekty.
- e) Po zatwierdzeniu projektów, Wykonawca wykona i zamontuje tablice/naklejki objęte przedmiotem zamówienia w ciągu 10 dni roboczych.
- f) Termin wykonania zamówienia do 30 dni kalendarzowych licząc termin od dnia zawarcia umowy.

5. Miejsce realizacji zamówienia

Montaż Oznakowania wewnątrz budynków w terminie i miejscu uzgodnionym z przedstawicielem Zamawiającego. Przed wykonaniem otworów do zawieszenia tablic należy uzyskać akceptację ich rozmieszczenia.

